



E-Klasse T-Modell.

Mercedes-Benz

E-Klasse T-Modell - Eleganz schafft sich Raum.





Die Formensprache – weil sie keine großen Worte braucht.

Die aktive Motorhaube – weil man Glück im Unglück haben sollte.





Der Lack - weil sich darin das Leben spiegelt.

Die Aerodynamik - weil sie die Luft zum Verbündeten macht.

Das Heck - weil es dem Alltag den Rücken kehrt.

A blurred night scene of a city street with lights reflecting on a wet surface. The background is filled with out-of-focus lights in various colors (yellow, white, blue, green) that create a bokeh effect. The foreground is dark and shows the texture of a wet pavement or road surface, with some light reflecting off it.


Der Kofferraum – weil auch Ladeflächen einladend sein können.

Der Innenraum – weil er sowohl Lade- als auch Lebensraum ist.

Das Laderaummanagement EASY-PACK-System – weil 1.950 Liter eine Rangordnung brauchen.

Das Ladevolumen – weil Fantasie grenzenlos sein kann.





Der Fond – weil hier die Freiheit zu Hause ist.

Die Rücksitzbank – weil Größe auch Teilen bedeutet.



Die Beinfreiheit – weil Gastfreundschaft überall gilt.

Komfort und Funktionalität.

Das E-Klasse T-Modell definiert Komfort neu: Es verbindet die elegante Ausstrahlung der Limousine mit der Funktionalität und Großzügigkeit eines Mercedes T-Modells. Das Ergebnis ist ein Fahrzeug mit Komfort bis ins Detail – vom Assistenz-System bis zum intelligenten Laderaummanagement EASY-PACK-System. Zahlreiche Technologien schenken allen Insassen ein Gefühl der Geborgenheit und machen das T-Modell Tag für Tag zum unverzichtbaren Begleiter.

- Großzügige Laderaummaße mit bis zu 1.950 Litern Laderaumvolumen und hoher Ladefunktionalität durch niedrige Ladekante
- Laderaummanagement EASY-PACK-System: Quickfold: Betätigungshebel zum einfachen Umlegen der Rücksitzlehnen, auch vom Laderaum aus | elektrohydraulische Betätigung der Heckklappe | Laderaumabdeckung mit automatischer Anhebung zum einfacheren Beladen sowie mit Sicherheitsnetz zur Gepäckraumabtrennung | Faltladeboden zweiteilig mit variabler Arretierung zur aufrechten Beförderung höherer Gegenstände | Fixkit (Option): Befestigungsset zur variablen Einteilung des Laderaums, inklusive Ladekantenschutz | Klappsitzbank im Laderaum (Option) zur Beförderung von zwei Personen bis max. 140 cm Körpergröße bzw. 50 kg Gewicht
- Geschwindigkeitslimit-Assistent (Option): die Verkehrsschilderkennung zeigt die erkannte Geschwindigkeitsbegrenzung an und gleicht die Daten zusätzlich mit dem Navigationssystem ab
- Hinterachse mit serienmäßiger Luftfederung und Niveauregulierung
- Fond-Entertainment (Option) mit zwei 8-Zoll-Displays und DVD-Laufwerk
- Rückfahrkamera sowie PARKTRONIC inkl. Parkführung (Option)
- Aktiv-Multikontursitz mit Massagefunktion und Komfort-Kopfstützen (Option)

E-Klasse T-Modell. Eleganz schafft sich Raum.

Design.

Den Charakter des T-Modells erkennt man an seinen Augen.

Dynamisch, kantig und dennoch bekannt ist der Blick in das Vier-Augen-Gesicht, und dieser Eindruck setzt sich im gesamten Design fort.

Beginnend bei der dynamisch gepfeilten Front über die spannungsvolle Seitenlinie bis zum muskulösen Heck, das den großzügigen Laderaum umschließt – der Betrachter erkennt sofort: Hier treffen sich Eleganz und Funktionalität.

- Vier-Augen-Gesicht
- Markante Linienführung
- Athletische Silhouette
- Charakteristisches Nachtdesign der Frontscheinwerfer und Heckleuchten
- Hochwertige Materialien

Sicherheit.

Flexibilität, Größe, Individualität – Eigenschaften, die das T-Modell auch bei den Sicherheitstechnologien zeigt. Wie beim serienmäßigen ATTENTION ASSIST, der das Verhalten des Fahrers analysiert und bei erkannten Anzeichen von Müdigkeit rät, eine Pause einzulegen. Das E-Klasse T-Modell tut alles dafür, um die Insassen bestmöglich bei und nach einem Unfall zu schützen. Der optionale Abstandsregeltempomat DISTRONIC PLUS mit PRE-SAFE® Bremse oder neun serienmäßige Airbags, inklusive Kniebag für den Fahrer sowie Pelvisbag für Fahrer und Beifahrer, sind nur einige Beispiele für die vorbildlichen Sicherheitssysteme im T-Modell.

- Licht-Paket (Option): z. B. Intelligent Light System mit Bi-Xenon-Scheinwerfern, Adaptivem Fernlicht-Assistenten und LED-Tagfahrlicht
- Nachtsicht-Assistent Plus (Option): zeigt ein klares Bild von der Straßensituation bei Dunkelheit und Gegenverkehr und kann Personen auf der Fahrbahn besonders hervorheben
- Fondsicherheits-Paket (Option): Airbags im Fond und selbstadaptive Gurtkraftbegrenzer
- Aktive Motorhaube (Fußgängerschutzsystem)
- Fahrassistenz-Paket (Option): mit DISTRONIC PLUS, BAS PLUS, PRE-SAFE® Bremse, Spurhalte-Assistent und Totwinkel-Assistent
- Spur-Paket (Option)

→ www.mercedes-benz.de

Ausstattungslinien.

Neben der Serienausstattung stehen noch zwei Ausstattungslinien zur Wahl: Line ELEGANCE und Line AVANTGARDE. Ein AMG Sport-Paket und ein Exklusiv-Paket vervollständigen das Angebot. Die Serienausstattung ist optisch wie technologisch eine echte E-Klasse – von den LED-Heckleuchten bis zu den Zierteilen aus Eukalyptusholz oder auf Wunsch aus geprägtem Aluminium. Die Line ELEGANCE verleiht dem T-Modell mit Designelementen aus Chrom und einer luxuriösen Innenausstattung noch mehr Glanz. Die AVANTGARDE Version des E-Klasse T-Modells ist dagegen betont sportlich ausgelegt, z. B. mit 17-Zoll-Rädern oder der kontrastreichen Farbgebung im Innenraum.



Ein 3-Lamellen-Kühlergrill und 9-Speichen-Leichtmetallräder sowie eine schwarze Dachreling prägen das Erscheinungsbild des neuen E-Klasse T-Modells.



Die Serienausstattung verfügt über ein hochwertiges und stimmiges Interieur: Lenkrad und Schalt- hebel sind mit Leder Nappa bezogen und in zwei Farbvarianten erhältlich.



Edelstahl- und Chromapplikationen, eine Dachreling in Aluminium und ein Kühlergrill mit vier Lamellen zeichnen die Ausstattungslinie ELEGANCE aus.



Die Ausstattungslinie AVANTGARDE betont die Agilität des E-Klasse T-Modells mit sportlicher Frontschürze, Bi-Xenon-Scheinwerfern und LED-Tagfahrlicht.



Der Name ELEGANCE spricht für sich: Das Interieur ist in drei Farbkombinationen verfügbar, die Sitze überzeugen mit stilvollen vertikal abgesteipten Pfeifen.




Spannungsvolle Kontraste und optionale Aluminiumzierteile passen zum sportlichen Charakter der Line AVANTGARDE.



Die Kombination aus Kraft und Dynamik kommt beim optionalen AMG Sport-Paket besonders ausdrucksvoll zur Geltung.



Das optionale Exklusiv-Paket überzeugt mit feinen Materialien, z. B. Lederpolsterung Nappa, Instrumententafel mit Kontrastziernähten und Alcantara®-Himmel.



Das Interieur mit den Sportsitzen und den hellen Doppelziernähten in Kontrastfarbe zeigt sich beim AMG Sport-Paket in Topform (Abbildung Sonderausstattung Leder).



Die hochwertige Interieurarmutung unterstreicht den luxuriösen Charakter des Exklusiv-Pakets, z. B. die bezogene obere Türverkleidung mit sichtbaren Ziernähten.

Sonderausstattungen.

Für das E-Klasse T-Modell gibt es zahlreiche Sonderausstattungen, welche die Fahrt noch sicherer und komfortabler machen, wie z. B. die Assistenz-Systeme. Zusätzlich stehen viele praktikable Lösungen als Option zur Verfügung, zum Beispiel die dritte Sitzreihe mit zwei zusätzlichen Sitzplätzen für Personen bis max. 140 cm Körpergröße bzw. 50 kg Gewicht.



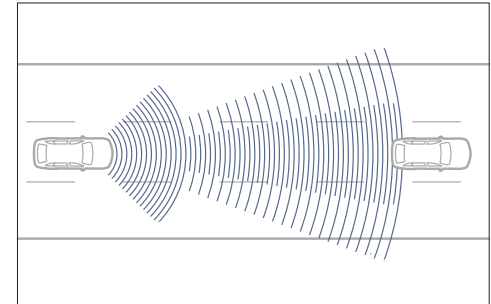
Das optionale Multimedia-System COMAND APS kombiniert Telefon, Audio- und Navigationssystem.



Die optionale Klappsitzbank im Laderaum bietet Platz für zwei weitere Insassen.



Das optionale Fond-Entertainment umfasst DVD-Player, zwei 8-Zoll-Farbdisplays, zwei kabellose Kopfhörer, Fernbedienung und zwei Aux-in-Anschlüsse. So ist es für die Fondpassagiere möglich, während der Fahrt Filme anzuschauen oder eine Spielkonsole anzuschließen – beide Displays können dabei unabhängig voneinander genutzt werden.



Der optionale Abstandsregeltempomat DISTRONIC PLUS kann helfen, die eingestellte Geschwindigkeit sowie den gewünschten Abstand zum vorausfahrenden Fahrzeug einzuhalten. Besonders hilfreich z. B. im Kolonnenverkehr: Das System kann das Fahrzeug, wenn nötig, bis zum Stillstand abbremsen und auch wieder anfahren.

UNI-LACKE



040 Schwarz



650 Calcitweiß

METALLIC-LACKE



197 Obsidianschwarz



230 Indigolithblau



300 Periklasgrün



359 Tansanitblau

METALLIC-LACKE



755 Tenoritgrau



775 Iridiumsilber



792 Palladiumsilber



794 Perlbeige



963 Indiumgrau

METALLIC-SONDERLACK



497 Cupritbraun

SERIENAUSSTATTUNG Farben



Schwarz/Schwarz



Schwarz/Alpakagrau

SERIENAUSSTATTUNG Polster



001 Stoff Lyon



101¹|201 Leder



008 Stoff Lyon



108¹|208 Leder

SERIENAUSSTATTUNG Zierteile



734 Eukalyptus (Serie)



739 Aluminium geprägt (Option)

ELEGANCE Farben



Schwarz/Schwarz



Riffgrau/Alpakagrau



Moccabraun/Mandelbeige

ELEGANCE Zierteile



731 Wurzelnuss (Serie)



H09 Esche offenporig (Option)

ELEGANCE Polster



401 Stoff Toulon



101¹|201|801² Leder



408 Stoff Toulon



108¹|208|808² Leder



105¹|205|805² Leder

AVANTGARDE Farben



Schwarz/Schwarz



Schwarz/Alpakagrau



Schwarz/Mandelbeige

AVANTGARDE Zierteile



736 Esche dunkel (Serie)



H76 Aluminium gebürstet (Option)

AVANTGARDE Polster



701 Stoff Biarritz/Ledernachbildung¹



201|801² Leder



708 Stoff Biarritz/Ledernachbildung¹



208|808² Leder



205|805² Leder

AVANTGARDE Farben



Schwarz/Naturbeige



Schwarz/Kastanienbraun

AVANTGARDE Polster



264 Leder

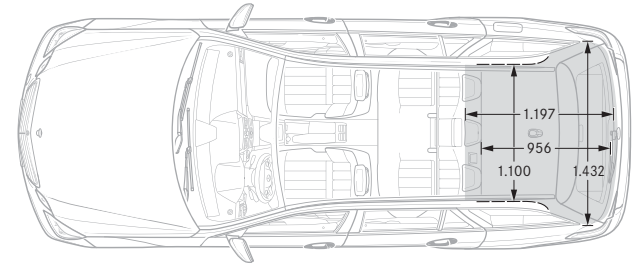
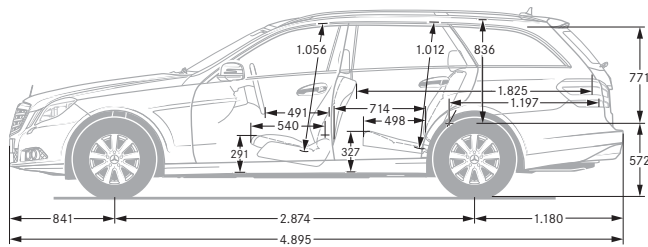
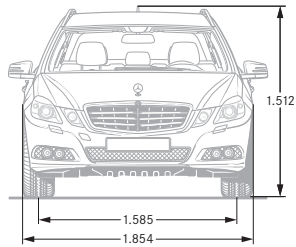


254 Leder

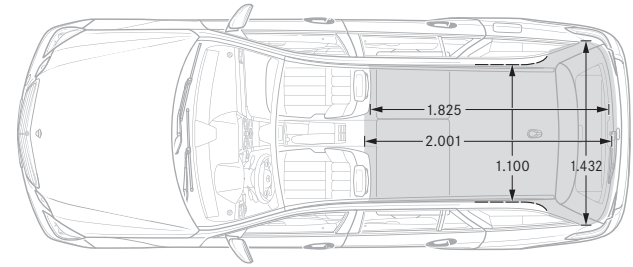
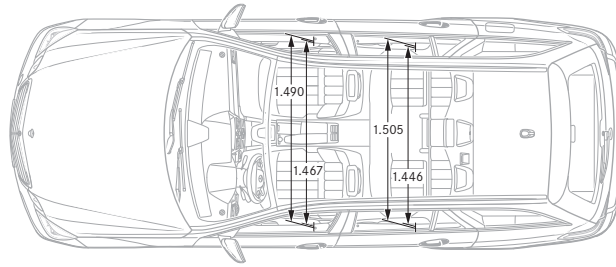
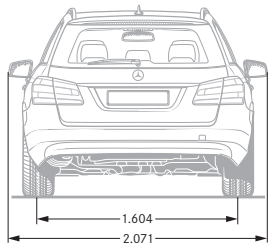
¹ Ledernachbildung ARTICO.

² Leder Nappa. Nur erhältlich in Verbindung mit Exklusiv-Paket.

Abmessungen.



Das Kofferraumvolumen beträgt 690 Liter.



Das maximale Laderaumvolumen beträgt 1.950 Liter.

Alle Angaben in Millimeter. Die abgebildeten Maße sind Mittelwerte. Sie gelten für Fahrzeuge in Grundausstattung und in unbelastetem Zustand.

Technische Daten.

	E 220 CDI BlueEFFICIENCY ⁴	E 250 CDI BlueEFFICIENCY ⁴	E 350 CDI BlueEFFICIENCY	E 350 CDI 4MATIC BlueEFFICIENCY
DIESELMOTOREN				
Gesamthubraum (cm ³)	2.143	2.143	2.987	2.987
Nennleistung ¹ (kW bei 1/min) (Automatikgetriebe)	125/3.000–4.200 (125/3.000–4.200)	150/4.200 (150/4.200)	– (170/3.800)	– (170/3.800)
Beschleunigung von 0–100 km/h (s) (Automatikgetriebe)	8,8 (9,0)	7,8 (8,1)	– (7,2)	– (7,5)
Höchstgeschwindigkeit ca. (km/h) (Automatikgetriebe)	218 (216)	233 (230)	– (240)	– (235)
Kraftstoffverbrauch ³ (l/100 km)				
Innerorts (Automatikgetriebe)	7,4 (8,0)	7,4 (8,0)	– (8,9–9,4)	– (9,4–9,5)
Außerorts (Automatikgetriebe)	4,8 (4,9)	4,8 (4,9)	– (5,9–6,1)	– (6,4–6,5)
Kombiniert (Automatikgetriebe)	5,8 (6,1)	5,8 (6,1)	– (7,0–7,3)	– (7,6–7,7)
CO ₂ -Emissionen ³ (g/km) kombiniert (Automatikgetriebe)	150 (160)	150 (160)	– (185–192)	– (200–203)

	E 250 CGI BlueEFFICIENCY	E 350 CGI BlueEFFICIENCY	E 350 4MATIC	E 500
BENZINMOTOREN				
Gesamthubraum (cm ³)	1.796	3.498	3.498	5.461
Nennleistung ¹ (kW bei 1/min) (Automatikgetriebe)	– (150/5.500)	– (215/6.400)	– (200/6.000)	– (285/6.000)
Beschleunigung von 0–100 km/h (s) (Automatikgetriebe)	– (8,4)	– (7,0)	– (7,5)	– (5,4)
Höchstgeschwindigkeit ca. (km/h) (Automatikgetriebe)	– (230)	– (250) ²	– (243)	– (250) ²
Kraftstoffverbrauch ³ (l/100 km)				
Innerorts (Automatikgetriebe)	– (10,6–10,9)	– (12,3–12,8)	– (14,2–14,3)	– (16,2–16,3)
Außerorts (Automatikgetriebe)	– (6,4–6,7)	– (6,5–6,6)	– (7,8–8,0)	– (8,0–8,3)
Kombiniert (Automatikgetriebe)	– (8,0–8,2)	– (8,6–8,9)	– (10,2–10,3)	– (11,1–11,2)
CO ₂ -Emissionen ³ (g/km) kombiniert (Automatikgetriebe)	– (185–191)	– (200–208)	– (238–241)	– (258–260)

¹Angaben nach Richtlinie 80/1269/EWG in der gegenwärtig geltenden Fassung. ²Elektronisch abgeregelt. ³Die angegebenen Werte werden nach dem vorgeschriebenen Messverfahren (Richtlinie 80/1268/EWG in der gegenwärtig geltenden Fassung) ermittelt. Die Angaben beziehen sich nicht auf ein einzelnes Fahrzeug und sind nicht Bestandteil des Angebots, sondern dienen allein Vergleichszwecken zwischen verschiedenen Fahrzeugtypen. ⁴Vorläufige Werte, Stand 03.07.2009.
Weitere technische Daten finden Sie unter www.mercedes-benz.de

Altfahrzeug-Rücknahme. Der Kreis schließt sich. Wir nehmen Ihr E-Klasse T-Modell nach einem langen Arbeitsleben zur umweltgerechten Entsorgung gemäß EG-Altfahrzeug-Richtlinie¹ wieder zurück – aber bis dahin ist noch lange Zeit.

¹ Gilt entsprechend den nationalen Vorschriften für Fahrzeuge bis 3,5 t zul. Gesamtgewicht. Die gesetzlichen Anforderungen an eine recycling- und verwertungsgerechte Konstruktion erfüllen die Mercedes-Benz Fahrzeuge bereits seit mehreren Jahren. Zur Rücknahme der Altfahrzeuge steht ein Netz von Rücknahmestellen und Demontagebetrieben zur Verfügung, die Ihr Fahrzeug umweltgerecht verwerten. Dabei werden die Möglichkeiten zur Fahrzeug- und Teileverwertung laufend weiterentwickelt und verbessert. Somit wird das E-Klasse T-Modell die Erhöhung der gesetzlichen Recyclingquoten auch zukünftig fristgerecht erfüllen. Weitere Informationen erhalten Sie unter www.mercedes-benz.de und 00800 1 777 7777.

Zu den Angaben in diesem Prospekt: Nach Redaktionsschluss dieser Druckschrift, 03.07.2009, können sich am Produkt Änderungen ergeben haben. Konstruktions- oder Formänderungen, Abweichungen im Farbton sowie Änderungen des Lieferumfangs seitens des Herstellers bleiben während der Lieferzeit vorbehalten, sofern die Änderungen oder Abweichungen unter Berücksichtigung der Interessen des Verkäufers für den Käufer zumutbar sind. Sofern der Verkäufer oder der Hersteller zur Bezeichnung der Bestellung oder des bestellten Kaufgegenstands Zeichen oder Nummern gebraucht, können allein hieraus keine Rechte abgeleitet werden. Die Abbildungen können auch Zubehör und Sonderausstattungen enthalten, die nicht zum serienmäßigen Lieferumfang gehören. Farbabweichungen sind drucktechnisch bedingt. Diese Druckschrift kann ebenso Typen und Betreuungsleistungen enthalten, die in einzelnen Ländern nicht angeboten werden. Aussagen über gesetzliche, rechtliche und steuerliche Vorschriften und Auswirkungen haben nur für die Bundesrepublik Deutschland zum Zeitpunkt des Redaktionsschlusses dieses Prospekts Gültigkeit. Fragen Sie daher zum verbindlichen letzten Stand bitte Ihren Mercedes-Benz Verkäufer. www.mercedes-benz.com